

- Fond perdu de 5mm
- Exemple de CutContour

Consigne d'enregistrement :  
en PDF, avec le fond perdu de 5mm et  
le tracé CutContour, sans aucun trait  
de coupe ou repères,

**Veillez à bien vectoriser tous vos textes  
avant enregistrement.**

Dimensions finales du PDF : 85,1x119,9cm



#### A savoir :

Le CutContour est le tracé suivi par nos  
machines pour découper votre autocollant.





Sa forme est libre, c'est au niveau du contour  
qu'il faut utiliser une nuance spécifique :

Nom de la nuance :

Type :

☒ Globale

Mode :

	C	<input type="text" value="0"/>	%
	M	<input type="text" value="100"/>	%
	J	<input type="text" value="0"/>	%
	N	<input type="text" value="0"/>	%

Nom de la nuance : CutContour  
Type : Ton direct  
C : 0% - M : 100% - J : 0% - N : 0%

